

Regiongemensam elevenkät 2021

**Skolrapport för:
Nordhem grundskola
Grundsär**

Innehållsförteckning



GÖTEBORGS
REGIONEN



ENKÄTFABRIKEN

Om undersökningen	3
Bakgrundsfrågor	5
Frågeområden	6
Jämförelse frågeområden	7
Frågeområden per kön	8
Jämförelsevärde per frågeområde	9
Resultat per fråga	10
Frågeområde per enhet	19
Frekvenstabeller	20

Om undersökningen



GÖTEBORGS
REGIONEN



Bakgrund

Göteborgsregionens medlemskommuner har sedan 2011 haft möjlighet att genomföra regiongemensamma elevenkäter. Den gemensamma undersökningen omfattar årligen medlemskommunernas grundskoleelever i årskurs 2. Från 2017 genomförs elevenkäten för grundskolans årskurs 5 och 9 (tidigare årskurs 8) samt gymnasieskolans år 2.

I Göteborgs kommun har undersökningen genomförts i åk 2, åk 5 och åk 9 i grund- och grundsärskola, i år 2 i gymnasiet och gymnasiesärskola samt i IM åk 1-3. I årets undersökning deltog Ale, Alingsås, Göteborg, Härryda, Lerum, Partille och Öckerö kommun i undersökningen för grundsärskolan.

Metod

Undersökningen genomfördes mellan 22 februari och 26 mars. Svartsinsamlingen har skett under lektionstid genom en webbenkät. Eleven kunde välja om hen ville ha symbolstöd i enkäten eller inte. Inloggningsuppgifter har skickats ut till skolorna och varje elev har fått en kod för genomförandet. Elever i årskurs 1-6 har fått en unik inloggningskod som delats ut på inloggningskort. Elever i årskurs 7-9 i grundskolan samt i gymnasiet har fått en klassspecifik kod som har distribuerats till skolorna via mejl. Denna metod valdes då distansundervisning förekom i högstadiet och gymnasiet på grund av spridningen av covid-19.

Redovisning och beräkningar

Frågornas svarsalternativ är Ja, Ibland, Nej samt Vet ej. För varje fråga redovisas svarsandelar och ett beräknat indexvärde där det bästa alternativet ges 100 poäng och det sämsta alternativet ges 0 poäng. Indexvärdet kan alltså anta värdet 0-100. I de fall det går redovisas även indexvärde bakåt i tiden. Maskinella avrundningar förekommer i rapporten.

För att säkra respondenternas anonymitet redovisas inga frågor där antalet svarande är färre än sju.

Om undersökningen



GÖTEBORGS
REGIONEN



ENKÄTFABRIKEN

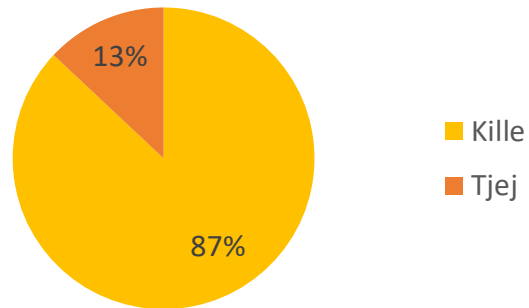
Svarsfrekvens

Rapporten gäller **Nordhem grundskola** och bygger på svar från **15** elever av **15** vilket ger en svarsfrekvens om **100%**.

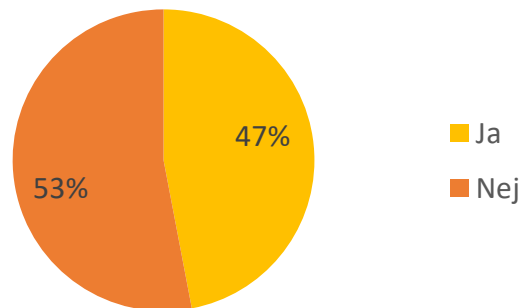
Årets svarsfrekvens kan vara påverkad av lägre närvaro på skolorna i samband med covid-19.

Bakgrundsfrågor

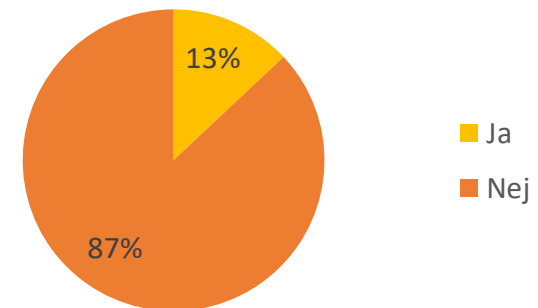
Är du kille eller tjej?



Har du skolskjuts?



Går du på fritids?



Frågeområden



GÖTEBORGS
REGIONEN



ENKÄTFABRIKEN

Nedan visas vilka frågor som ingår i respektive frågeområde.

Trivsel och trygghet

Känner du dig trygg i skolan?

Har du vuxna i skolan att prata med när du behöver?

Trivs du i skolan?

Delaktighet och inflytande

Får du vara med och planera ditt arbete?

Miljön i skolan

Är det lugn och ro i klassrummet?

Finns det bra saker ni kan göra på rasterna?

Är skolans toaletter bra?

Är klassrummen bra?

Maten i skolan

Är maten i skolan god?

Är det lugn och ro där du äter?

Kunskap och lärande

Är det roligt att lära sig nya saker?

Förklarar personalen så att du förstår?

Bemötandet i skolan

Är de vuxna i skolan snälla?

Är eleverna snälla?

Taxi/skolskjuts

Är chaufförerna snälla?

Fritids

Trivs du på fritids?

Får du vara med och bestämma vad ni ska göra på fritids?

Finns det platser du kan gå till om du vill ha lugn och ro?

Får du den hjälp du behöver på fritids?

Skola och framtid

Pratar ni i skolan om vad du kan jobba med när du blir vuxen?

Jämförelse frågeområden



GÖTEBORGS
REGIONEN



ENKÄTFABRIKEN

Indexvärde för respektive frågeområde. Det lägsta möjliga värdet är 0 och det högsta möjliga värdet är 100. Vet ej har exkluderats ur indexvärdet. I de fall det går redovisas även indexvärde bakåt i tiden.

	2019	2020	2021	Göteborg	Göteborgs- regionen
Trivsel och trygghet			95	91	91
Delaktighet och inflytande			75	70	69
Miljön i skolan			74	79	79
Maten i skolan			88	73	72
Kunskap och lärande			85	88	86
Bemötandet i skolan			91	89	89
Taxi/skolskjuts			58	88	92
Fritids				83	81
Skola och framtid			80	77	71

Jämförelsevärde per frågeområde

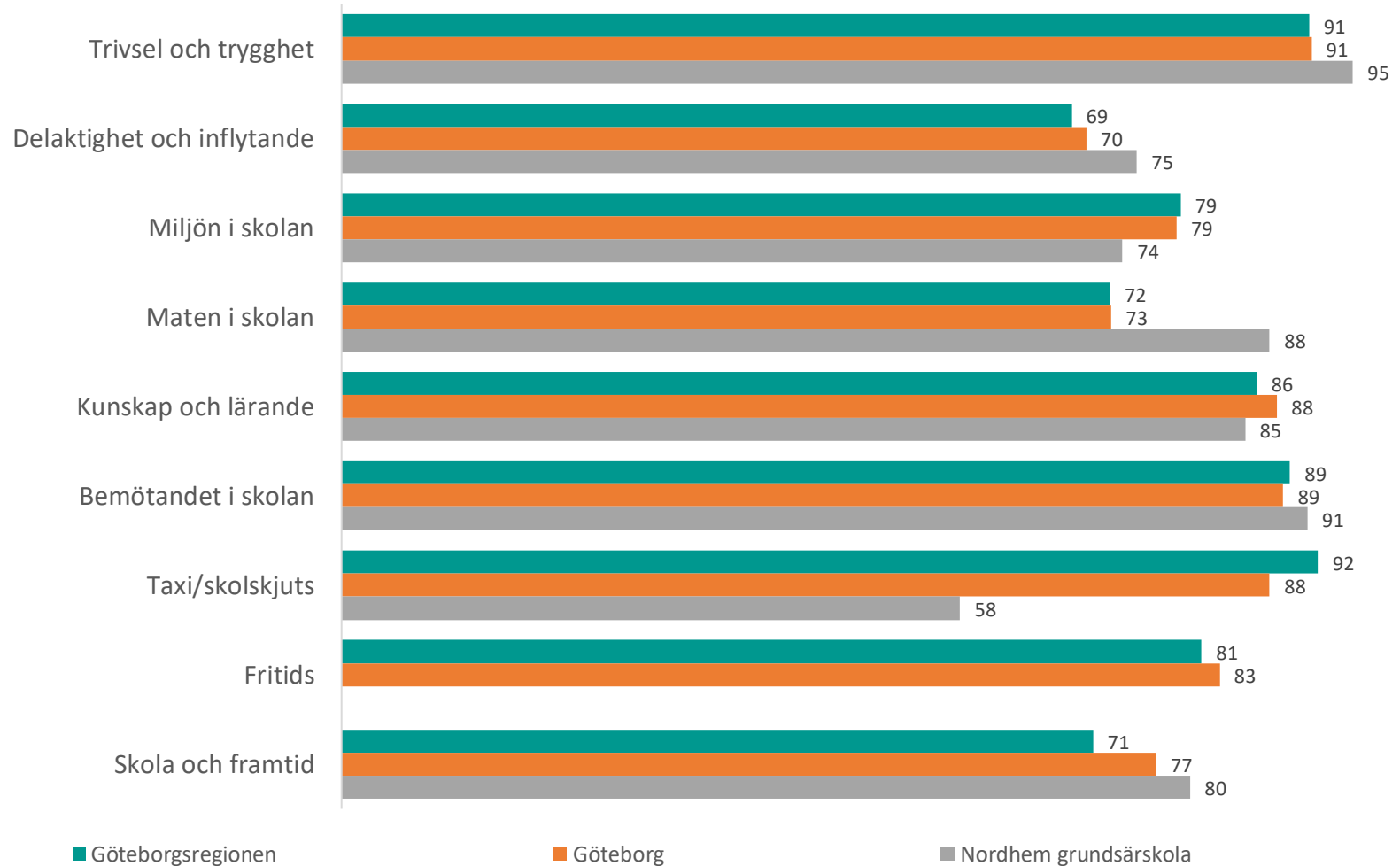


GÖTEBORGS
REGIONEN



ENKÄTFABRIKEN

Nedan visas indexvärdet för varje frågeområde 2021. Det lägsta möjliga värdet är 0 och det högsta möjliga värdet är 100. Vet ej har exkluderats ur indexvärdet. Jämförelse görs mellan det egna värdet och värden för överliggande nivåer.

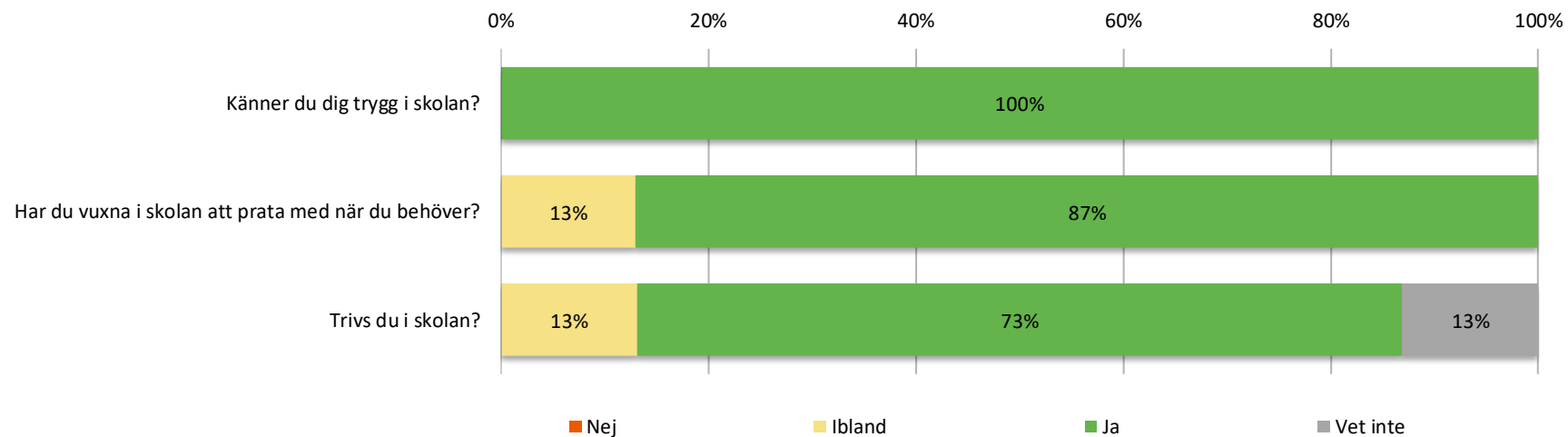


Resultat per fråga

Trivsel och trygghet



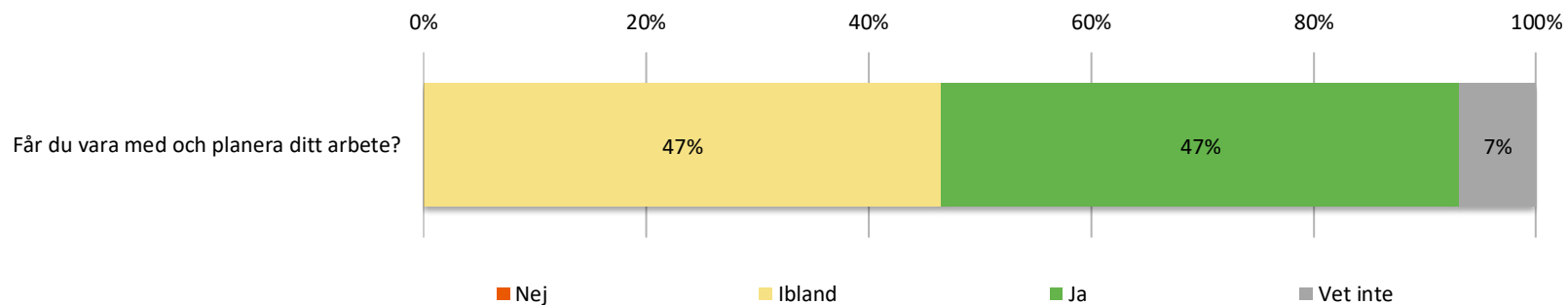
GÖTEBORGS
REGIONEN



	2019	2020	2021	Göteborg	Göteborgs-regionen
Känner du dig trygg i skolan?			100	90	90
Har du vuxna i skolan att prata med när du behöver?			93	96	94
Trivs du i skolan?			92	89	89

Resultat per fråga

Delaktighet och inflytande



	2019	2020	2021	Göteborg	Göteborgs-regionen
Får du vara med och planera ditt arbete?			75	70	69

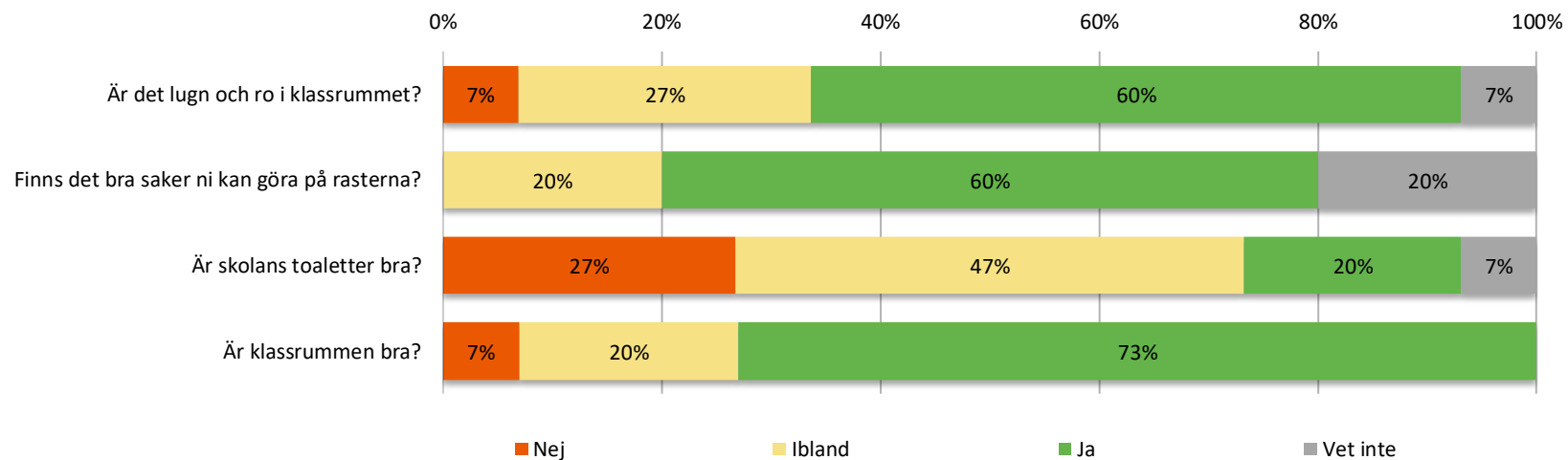
Resultat per fråga



GÖTEBORGS
REGIONEN



Miljön i skolan



	2019	2020	2021	Göteborg	Göteborgs-regionen
Är det lugn och ro i klassrummet?			79	73	73
Finns det bra saker ni kan göra på rasterna?			88	91	89
Är skolans toaletter bra?			46	67	68
Är klassrummen bra?			83	84	86

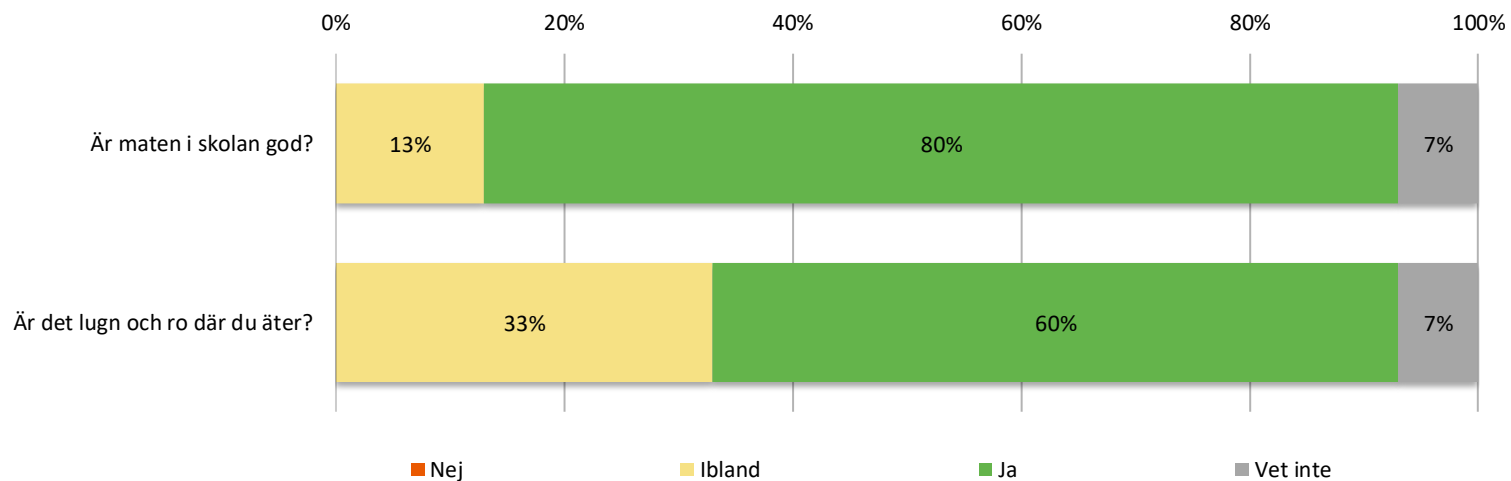
Resultat per fråga



GÖTEBORGS
REGIONEN



Maten i skolan



	2019	2020	2021	Göteborg	Göteborgs-regionen
Är maten i skolan god?			93	82	79
Är det lugn och ro där du äter?			82	64	66

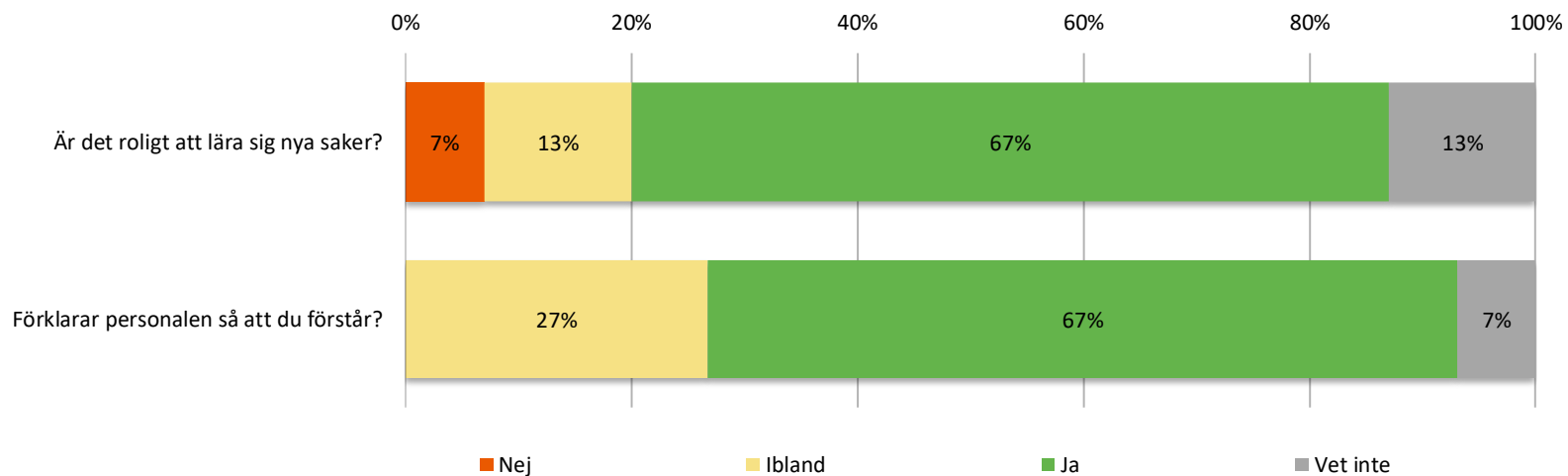
Resultat per fråga



GÖTEBORGS
REGIONEN



Kunskap och lärande



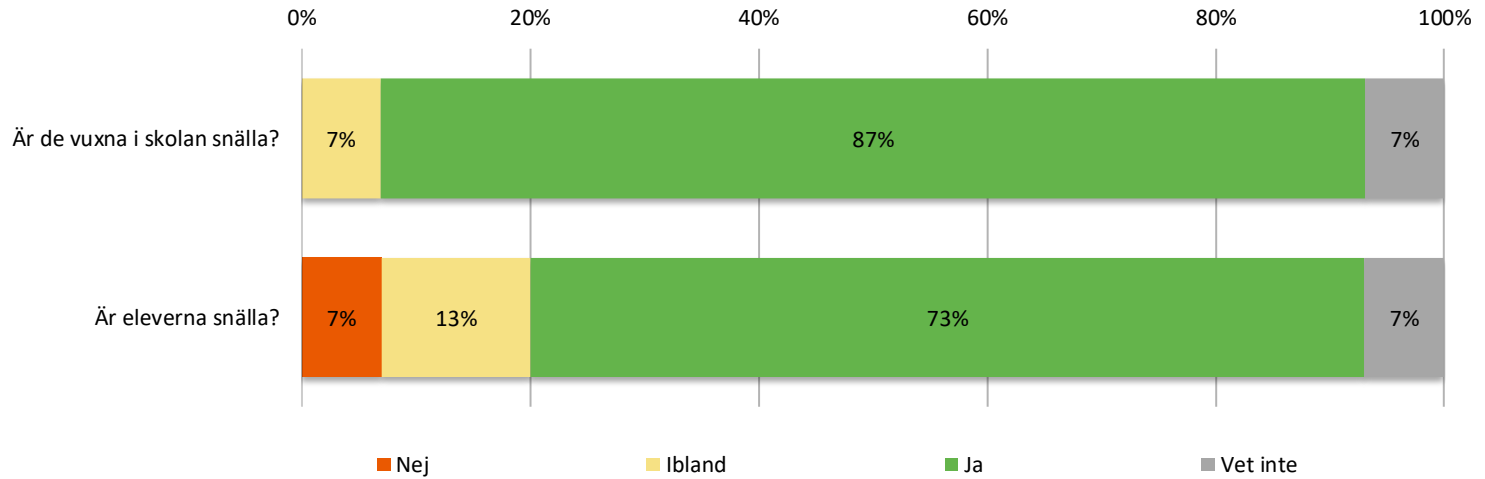
	2019	2020	2021	Göteborg	Göteborgs-regionen
Är det roligt att lära sig nya saker?			85	90	86
Förklarar personalen så att du förstår?			86	86	86

Resultat per fråga

Bemötandet i skolan



GÖTEBORGS
REGIONEN



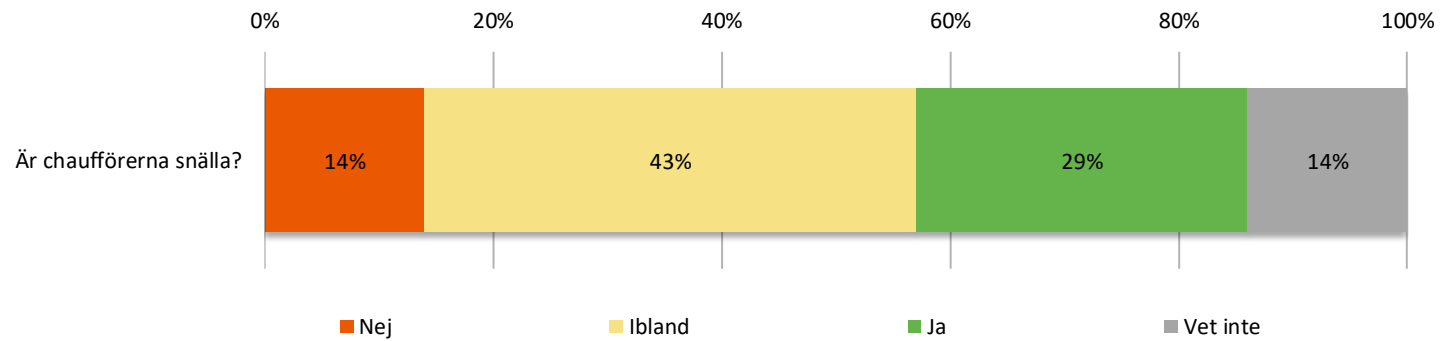
	2019	2020	2021	Göteborg	Göteborgs-regionen
Är de vuxna i skolan snälla?			96	93	94
Är eleverna snälla?			86	85	85

Resultat per fråga

Taxi/skolskjuts



GÖTEBORGS
REGIONEN



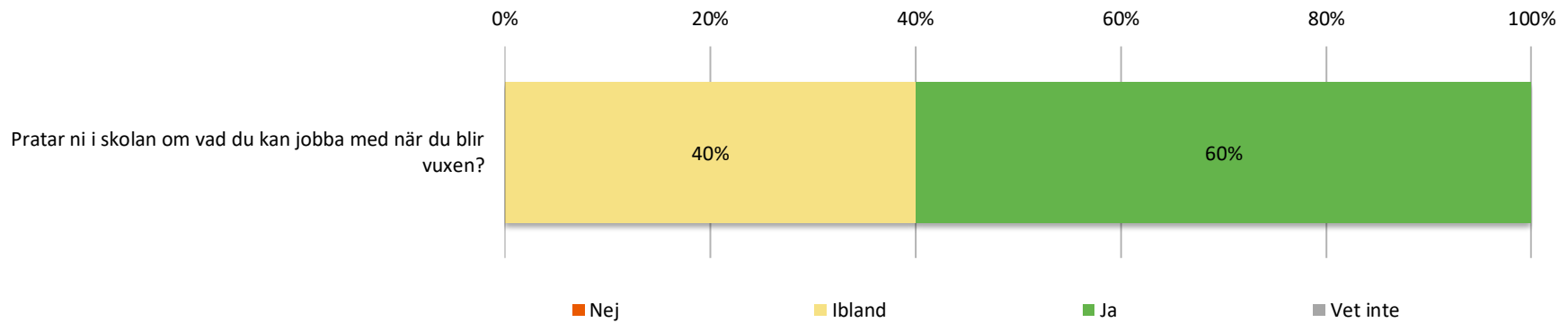
	2019	2020	2021	Göteborg	Göteborgs-regionen
Är chaufförerna snälla?			58	88	92

Resultat per fråga

Skola och framtid



GÖTEBORGS
REGIONEN



	2019	2020	2021	Göteborg	Göteborgs-regionen
Pratar ni i skolan om vad du kan jobba med när du blir vuxen?			80	77	71

Frekvenstabeller



GÖTEBORGS
REGIONEN



ENKÄTFABRIKEN

	Procent	Antal	Kille	Tjej
Är du kille eller tjej?				
Kille	87 %	13		100 %
Tjej	13 %	2		0 %
Känner du dig trygg i skolan?				
Nej	0 %	0		0 %
Ibland	0 %	0		0 %
Ja	100 %	15		100 %
Vet inte	0 %	0		0 %
Har du vuxna i skolan att prata med när du behöver?				
Nej	0 %	0		0 %
Ibland	13 %	2		15 %
Ja	87 %	13		85 %
Vet inte	0 %	0		0 %
Trivs du i skolan?				
Nej	0 %	0		0 %
Ibland	13 %	2		15 %
Ja	73 %	11		69 %
Vet inte	13 %	2		15 %
Får du vara med och planera ditt arbete?				
Nej	0 %	0		0 %
Ibland	47 %	7		54 %
Ja	47 %	7		38 %
Vet inte	7 %	1		8 %

Frekvenstabeller



	Procent	Antal	Kille	Tjej
Är det lugn och ro i klassrummet?				
Nej	7 %	1		8 %
Ibland	27 %	4		31 %
Ja	60 %	9		54 %
Vet inte	7 %	1		8 %
Finns det bra saker ni kan göra på rasterna?				
Nej	0 %	0		0 %
Ibland	20 %	3		23 %
Ja	60 %	9		54 %
Vet inte	20 %	3		23 %
Är skolans toaletter bra?				
Nej	27 %	4		31 %
Ibland	47 %	7		46 %
Ja	20 %	3		15 %
Vet inte	7 %	1		8 %
Är klassrummen bra?				
Nej	7 %	1		8 %
Ibland	20 %	3		23 %
Ja	73 %	11		69 %
Vet inte	0 %	0		0 %
Är maten i skolan god?				
Nej	0 %	0		0 %
Ibland	13 %	2		15 %
Ja	80 %	12		77 %
Vet inte	7 %	1		8 %

Frekvenstabeller



	Procent	Antal	Kille	Tjej
Är det lugn och ro där du äter?				
Nej	0 %	0		0 %
Ibland	33 %	5		31 %
Ja	60 %	9		62 %
Vet inte	7 %	1		8 %
Är det roligt att lära sig nya saker?				
Nej	7 %	1		8 %
Ibland	13 %	2		15 %
Ja	67 %	10		62 %
Vet inte	13 %	2		15 %
Förklarar personalen så att du förstår?				
Nej	0 %	0		0 %
Ibland	27 %	4		31 %
Ja	67 %	10		62 %
Vet inte	7 %	1		8 %
Är de vuxna i skolan snälla?				
Nej	0 %	0		0 %
Ibland	7 %	1		8 %
Ja	87 %	13		85 %
Vet inte	7 %	1		8 %
Är eleverna snälla?				
Nej	7 %	1		8 %
Ibland	13 %	2		15 %
Ja	73 %	11		69 %
Vet inte	7 %	1		8 %

Frekvenstabeller



GÖTEBORGS
REGIONEN



	Procent	Antal	Kille	Tjej
Har du skolskjuts?				
Ja	47 %	7		46 %
Nej	53 %	8		54 %
Är chaufförerna snälla?				
Nej	14 %	1		
Ibland	43 %	3		
Ja	29 %	2		
Vet inte	14 %	1		
Går du på fritids?				
Ja	13 %	2		15 %
Nej	87 %	13		85 %
Trivs du på fritids?				
Nej				
Ibland				
Ja				
Vet inte				
Får du vara med och bestämma vad ni ska göra på fritids?				
Nej				
Ibland				
Ja				
Vet inte				

Frekvenstabeller



GÖTEBORGS
REGIONEN



	Procent	Antal	Kille	Tjej
Pratar ni i skolan om vad du kan jobba med när du blir vuxen?				
Nej	0 %	0		0 %
Ibland	40 %	6		38 %
Ja	60 %	9		62 %
Vet inte	0 %	0		0 %